

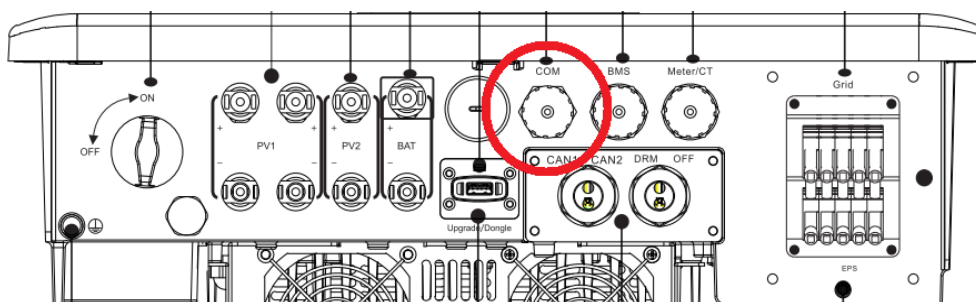
NORD Power Genius 3000

pokyny k připojení a konfiguraci měniče

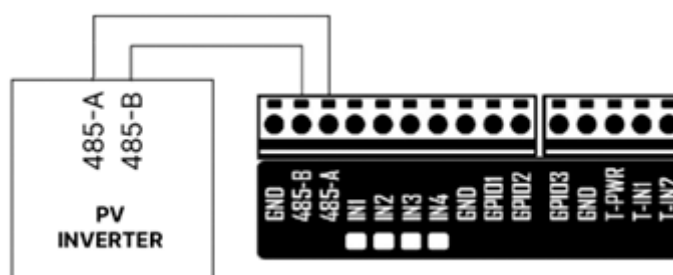
DRAŽICE IN.Hybrid One / IN.Hybrid Compact

Zapojení datové komunikace

1. Připojte datový kabel do komunikačního portu měniče (**COM**) konektorem RJ-45 (pin 4 = 485-A, pin 5 = 485-B).



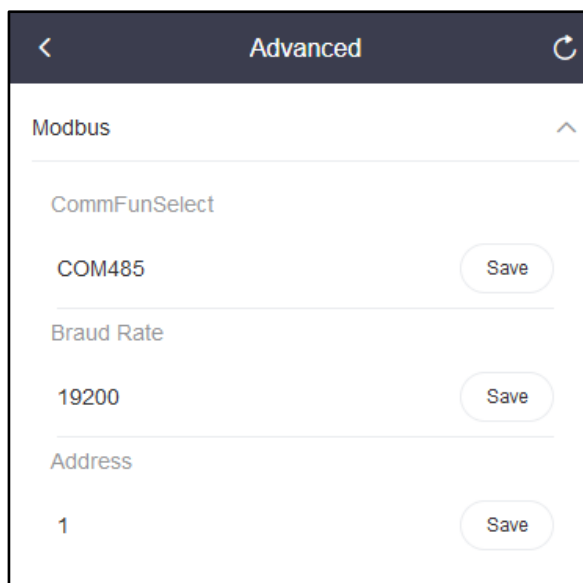
2. Datový kabel dále připojte k zařízení NORD Power Genius 3000 dle instalační příručky. (přímé spojení A na A, B na B)



Konfigurace měniče

Parametry komunikace: 19200 (8,N,1) Modbus address: 1

Pro funkčnost komunikace je nutné správné nastavení měniče **Solax Hybrid G4**:
"Setting -> Advanced Setting -> Modbus -> Baud rate hodnota 19200."



Setting	Value	Action
CommFunSelect	COM485	Save
Braud Rate	19200	Save
Address	1	Save

Kompatibilita

Toto zařízení je plně kompatibilní - bez omezení funkcí zařízení Power Genius 3000.