

NORD Power Genius 3000

az inverter csatlakoztatására és konfigurálására vonatkozó utasítások

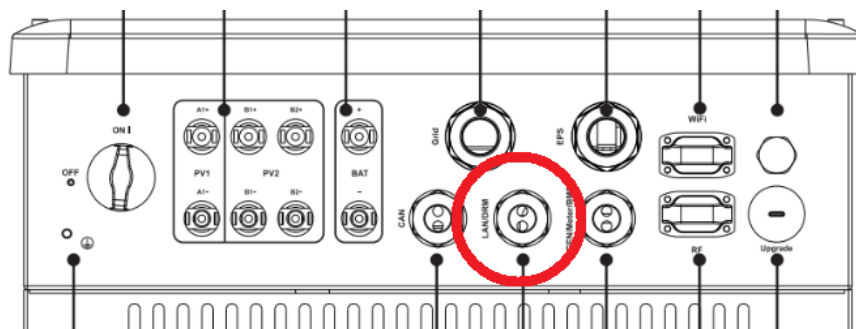
Solax Power X1-Hybrid G3 / X3-Hybrid G3

Alapvető információk

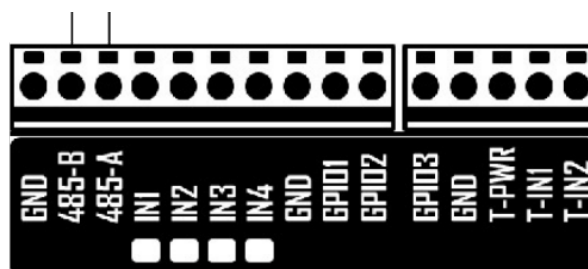
A Solax Hybrid G3 nem rendelkezik közvetlen Modbus RTU támogatással. A **Solax Hybrid G3** inverterrel létesített adatkommunikáció csatlakozásához **ETHERNET - RS485 (MODBUS TCP - RTU) átalakító** használata szükséges; a továbbiakban átalakító - *bővebb információért vegye fel a kapcsolatot forgalmazója műszaki támogatásával.*

Adatkommunikációs kapcsolat

1. Csatlakoztassa a Solax Hybrid G3 (**LAN Port**) invertert az átalakítóhoz ethernet kábel segítségével.



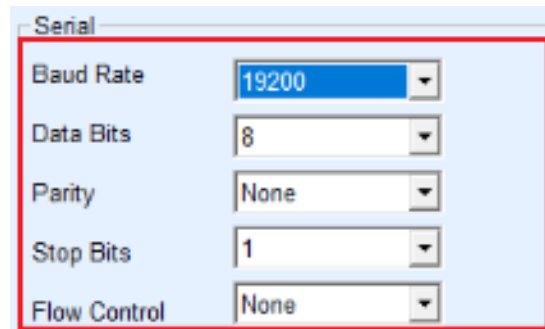
2. Az átalakítót továbbá csatlakoztassa adatkábel segítségével a NORD Power Genius 3000 készülékhez a telepítési útmutató szerint (közvetlen A-A, B-B csatlakozás).



Az átalakító konfigurációja

Az átalakítót a gyártó utasításai szerint kell konfigurálni a következő Modbus RTU.

Baud Rate beállítással: **19200**, **Adat bit: 8**, **Paritás: Nincs**, **Stop bit: 1**.



The image shows a 'Serial' configuration window with the following settings:

Parameter	Value
Baud Rate	19200
Data Bits	8
Parity	None
Stop Bits	1
Flow Control	None

Kompatibilitás

Megfelelő átalakító használatával a készülék teljességgel kompatibilis - a Power Genius 3000 készülék funkcióinak korlátozása nélkül.