

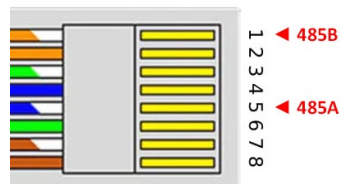
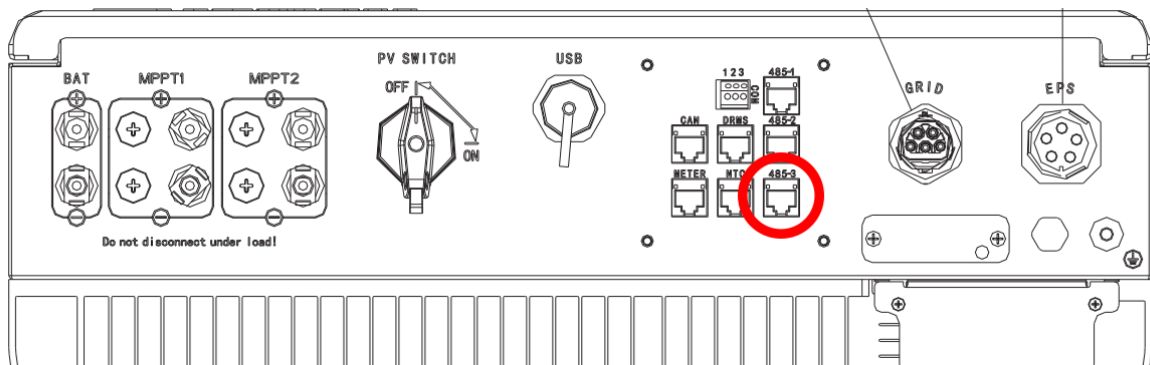
NORD Power Genius 3000

az inverter csatlakoztatására és konfigurálására vonatkozó utasítások

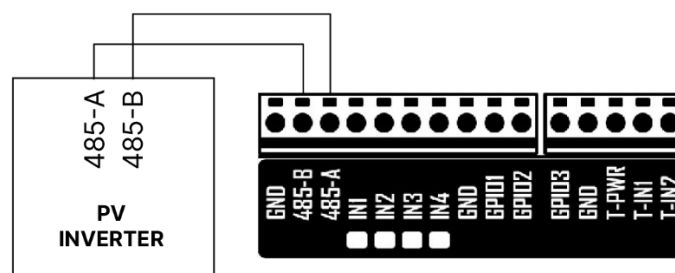
GROWATT SPH TL3 BH-UP

Adatkommunikációs kapcsolat

1. Csatlakoztassa az adatkábelt az inverter kommunikációs portjához (jele: 485-3) az RJ45 csatlakozóval (1 tű = 485-A, 5 tű = 485-B).



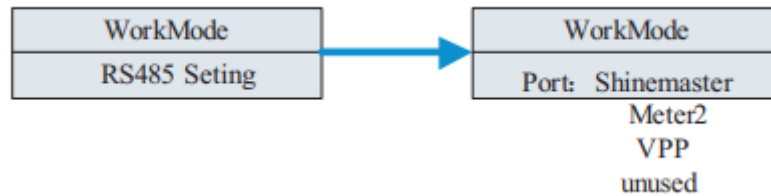
2. Csatlakoztassa az adatkábelt a NORD Power Genius 3000 készülékhez a telepítési kézikönyvben leírtak szerint (közvetlen A-A, B-B csatlakozás).



Az inverter konfigurációja

Kommunikációs paraméterek: **Baud Rate: 9600, Adat bit: 8, Paritás: Nincs, Stop bit: 1, Cím: 1.**

Ha a készülék gyári beállításokkal rendelkezik, akkor a kommunikációs port beállítását "ShineMaster" értékre kell állítani.



Kompatibilitás

A készülék teljességgel kompatibilis - a Power Genius 3000 készülék funkcióinak korlátozása nélkül.